OCULUS GONIO ready®

Mikroskop-integriertes Einweg-Gonioskopie-System

OCULUS® SURGICAL

OCULUS GONIO ready®

MIGS-Eingriffe erstmals mit beiden Händen möglich

Nach der Erfindung des BIOM® für die vitreoretinale Chirurgie bieten wir nun auch eine innovative Lösung für die Visualisierung im Bereich der Glaukomchirurgie an: das neue GONIO ready® ist das erste mikroskop-integrierte Gonioskop der Welt! Es gewährleistet dem Operateur jederzeit eine hervorragende optische Abbildung, eine stabile Darstellung der zu visualisierenden Strukturen und die Freiheit, MIGS erstmals mit beiden Händen durchzuführen.
Als Einweg-Produkt bietet das GONIO ready® immer eine einwandfreie Linse, birgt kein Risiko für Infektionen und keine Ausfallzeiten durch Sterilisation.

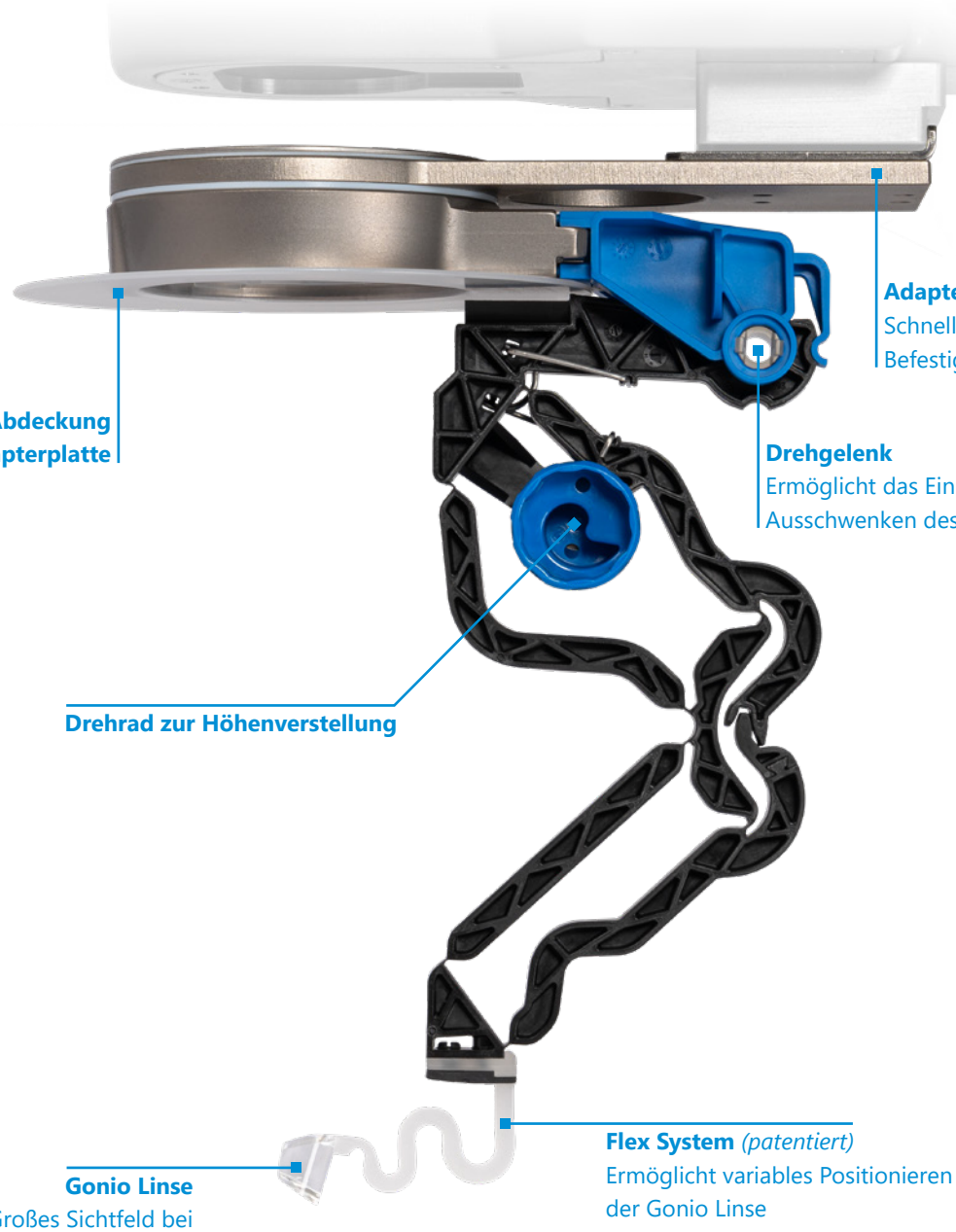

Integriert die OCULUS Gonio Linse in das patentierte Flex System

- Die perfekte Balance zwischen Flexibilität, Stabilität und einer ausgezeichneten Tiefenschärfe
- Variable Einstellmöglichkeiten während des Eingriffs bei unverändertem Sichtfeld
- Keine Ausfallzeiten durch die Sterilisation: mehr Effizienz im OP!



Individuell einstellbar für ein bis zu 180° großes Sichtfeld

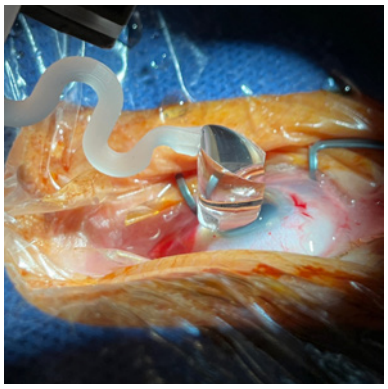

Kein zusätzlicher Druck auf das Auge

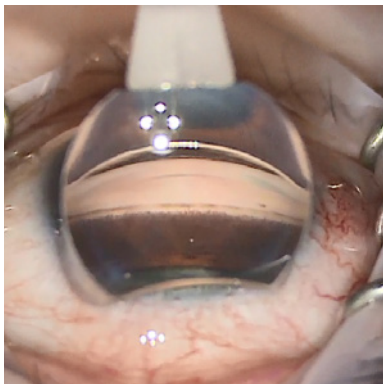

Hervorragende Bildqualität

Dank des patentierten Flex-Systems von OCULUS liegt die Gonio Linse des GONIO ready® ohne zusätzlichen Druck auf der Cornea auf. Das Risiko von Bildverzerrungen und cornealen Striae wird reduziert. Das einzigartige Design der Linse und die kleine Auflagefläche bieten einen besseren Zugang zu den Hornhautschnitten für jedes MIGS-System, ohne die peripheren Strukturen aus den Augen zu verlieren.

"The future is to have both hands in the anterior chamber during MIGS and that is exactly what the OCULUS GONIO ready® offers:
more control, easier tissue manipulation and help to protect from hypotony and bleeding."

Iqbal 'Ike' K. Ahmed, MD, FRCSC
University of Toronto, Toronto, Canada

OCULUS GONIO ready®

MIGS-Eingriffe erstmals mit beiden Händen möglich

Steril verpackt und einfach zu montieren

Flexibel und stabil gleichzeitig

Zwei Hände frei für mehr Möglichkeiten und sichere OPs

Speziell entwickelt, um den MIGS-Workflow im OP zu optimieren, erhältlich für Brennweiten von f=175 mm und f=200 mm

10011226: GONIO ready® 175 für f = 175 mm
10008420: GONIO ready® 200 für f = 200 mm

GONIO ready® Adapter

GONIO ready® Adapter sind für folgende Mikroskope verfügbar:	
Alcon	LuxOR®, LuxOR® Revalia
Leica	M220, M500/M501, M620, M841, M820, M822, M844, Proveo 8
Möller	Ophtamic 900, Hi-R 900, Hi-R NEO 900, Allegra 900
Takagi	OM-8, OM-9, OM-18, OM-19
Topcon	OMS-110, OMS-600, OMS-610, OMS-650, OMS-710, OMS-800 Standard, OMS-800 Pro, OMS-850 Standard, OMS-850 Pro
Zeiss	ARTEVO 800® , OPMI VISU 150/160, VISU 200/210, Lumera® 700, Lumera® T, Lumera® i, Lumera® 300

CE 0123

Aus Gründen der besseren Lesbarkeit wird auf die gleichzeitige Verwendung der Sprachformen männlich, weiblich und divers (m/w/d) verzichtet. Sämtliche Personenbezeichnungen gelten gleichermaßen für alle Geschlechter.

WWW.OCULUSSURGICAL.DE

OCULUS Optikgeräte GmbH
Postfach • 35549 Wetzlar • GERMANY
Tel. +49 641 2005-0 • Fax +49 641 2005-255
E-Mail: support@oculussurgical.de • www.oculussurgical.de

Das OCULUS QM-System ist zertifiziert nach ISO 13485 (MDSAP) und (EU) 2017/745 (MDR)

Konstruktionsänderungen vorbehalten. Der Inhalt entspricht dem Stand bei Drucklegung (05/23).

27/0523/DE/FR
P/10011228/DE